



Liberté • Égalité • Fraternité
RÉPUBLIQUE FRANÇAISE

DIRECTION RÉGIONALE
DE L'ENVIRONNEMENT
DE L'AMÉNAGEMENT
ET DU LOGEMENT

Auvergne-Rhône-Alpes
BASSIN RHÔNE-
MÉDITERRANÉE

Bassin Rhône-Méditerranée

Suivi hydrologique des principaux cours d'eau

Hydraulicité mensuelle fin juillet 2019

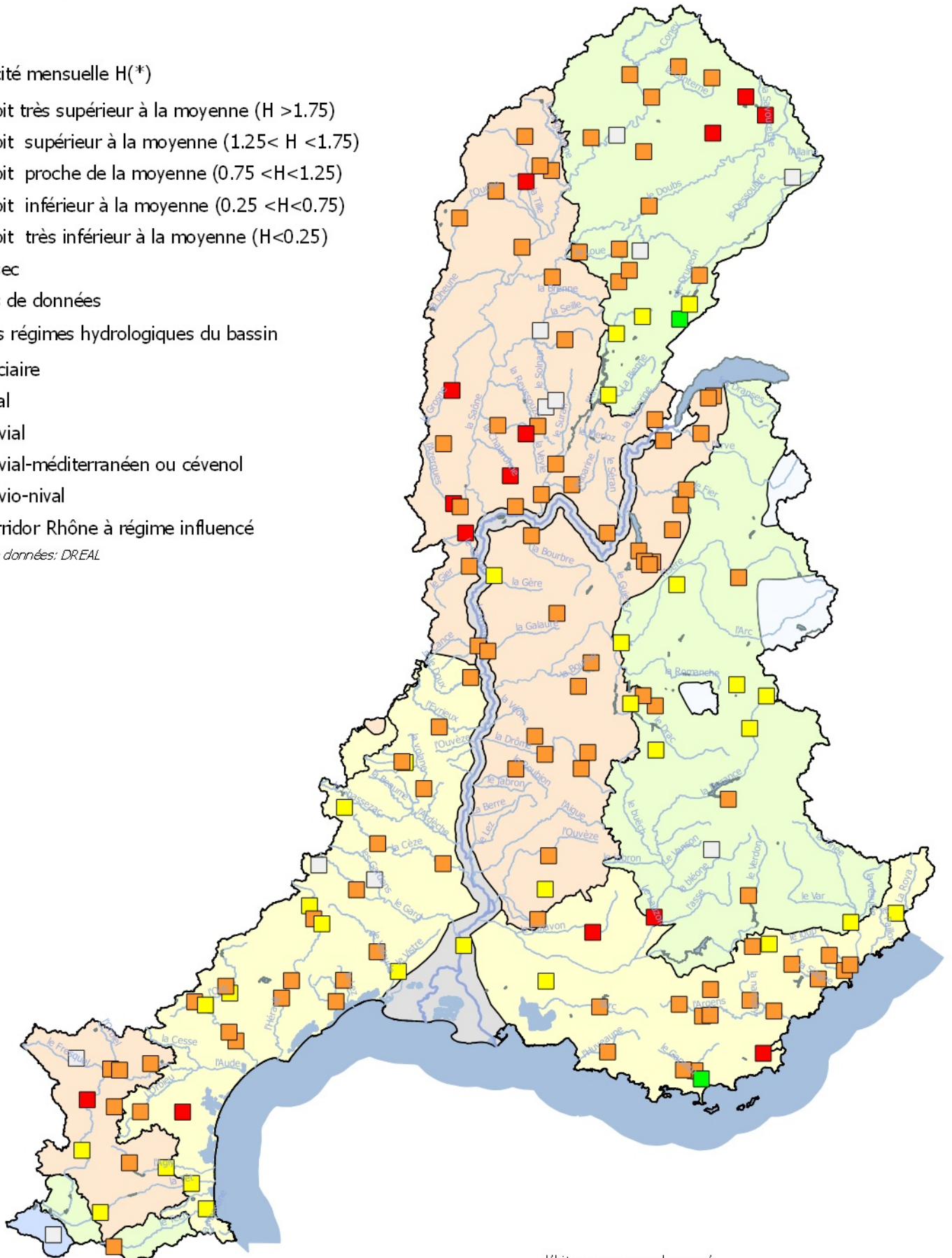
Hydraulicité mensuelle H(*)

- débit très supérieur à la moyenne ($H > 1.75$)
- débit supérieur à la moyenne ($1.25 < H < 1.75$)
- débit proche de la moyenne ($0.75 < H < 1.25$)
- débit inférieur à la moyenne ($0.25 < H < 0.75$)
- débit très inférieur à la moyenne ($H < 0.25$)
- Assec
- pas de données

Types des régimes hydrologiques du bassin

- glaciaire
- nival
- pluvial
- pluvial-méditerranéen ou cévenol
- pluvio-nival
- Corridor Rhône à régime influencé

Source de données: DREAL



* Hydraulicité (H) =
$$\frac{\text{débit moyen mensuel mesuré}}{\text{débit moyen mensuel calculé sur les années observées}}$$



Liberté • Égalité • Fraternité
RÉPUBLIQUE FRANÇAISE

DIRECTION RÉGIONALE
DE L'ENVIRONNEMENT
DE L'AMÉNAGEMENT
ET DU LOGEMENT

Auvergne-Rhône-Alpes
BASSIN RHÔNE-
MÉDITERRANÉE








Bassin Rhône-Méditerranée

Suivi hydrologique des principaux cours d'eau







Synthèse des écoulements à partir des débits minima sur 3 jours consécutifs en Juillet 2019

Débit d'étiage

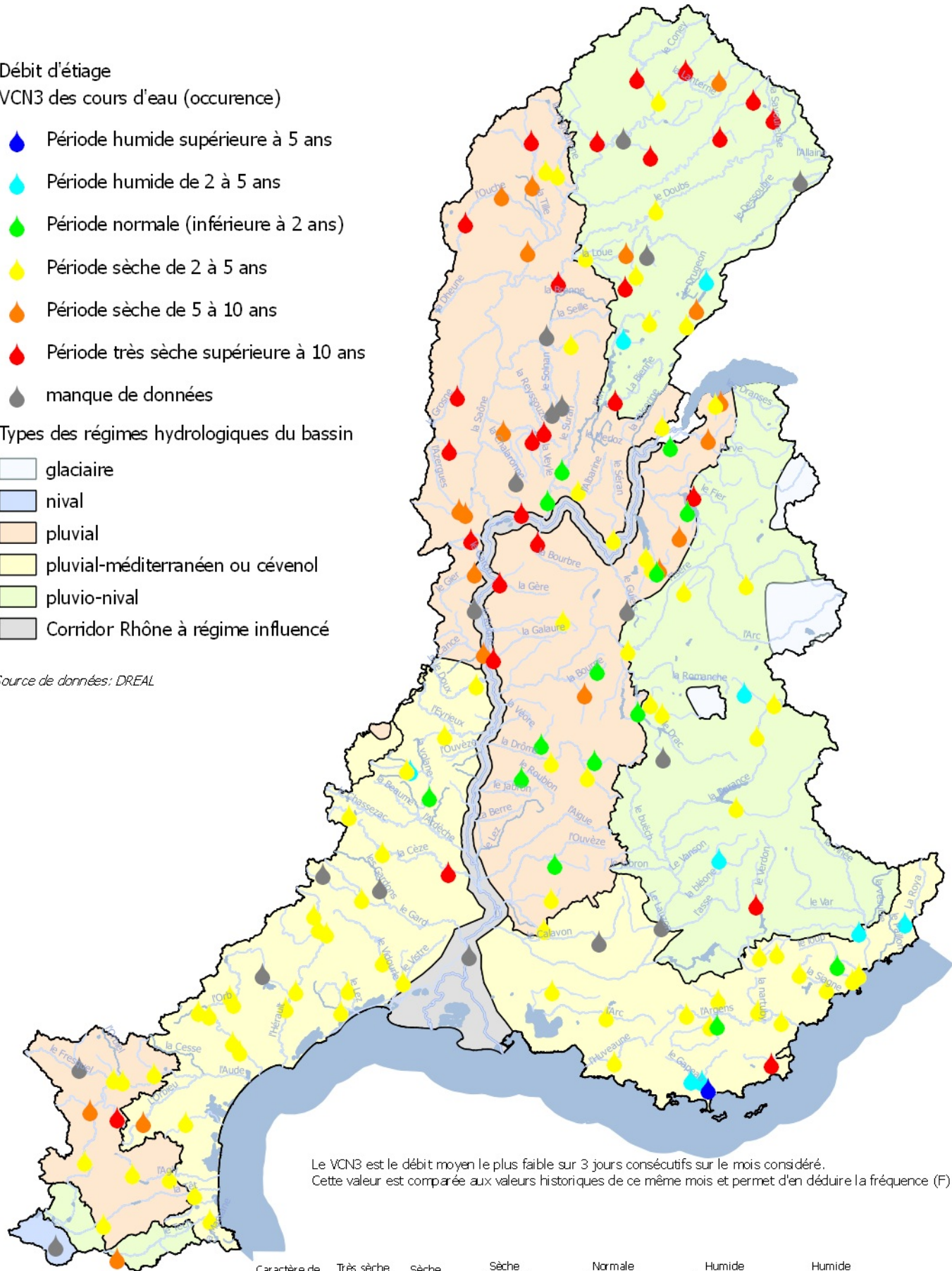
VCN3 des cours d'eau (occurrence)

-  Période humide supérieure à 5 ans
-  Période humide de 2 à 5 ans
-  Période normale (inférieure à 2 ans)
-  Période sèche de 2 à 5 ans
-  Période sèche de 5 à 10 ans
-  Période très sèche supérieure à 10 ans
-  manque de données

Types des régimes hydrologiques du bassin

-  glaciaire
-  nival
-  pluvial
-  pluvial-méditerranéen ou cévenol
-  pluvio-nival
-  Corridor Rhône à régime influencé

Source de données: DREAL



Le VCN3 est le débit moyen le plus faible sur 3 jours consécutifs sur le mois considéré.
Cette valeur est comparée aux valeurs historiques de ce même mois et permet d'en déduire la fréquence (F) ou période de retour.

