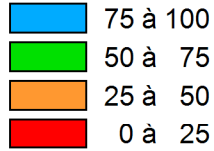


Bassin Rhône-Méditerranée

Remplissage des retenues d'eau fin août 2015

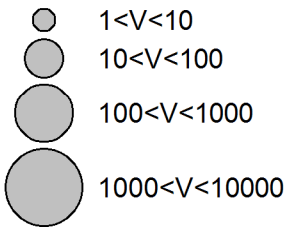
Remplissage des barrages

Taux de remplissage en %

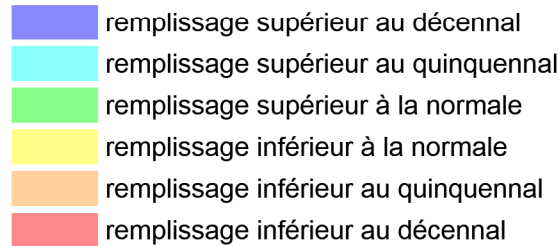


Capacité

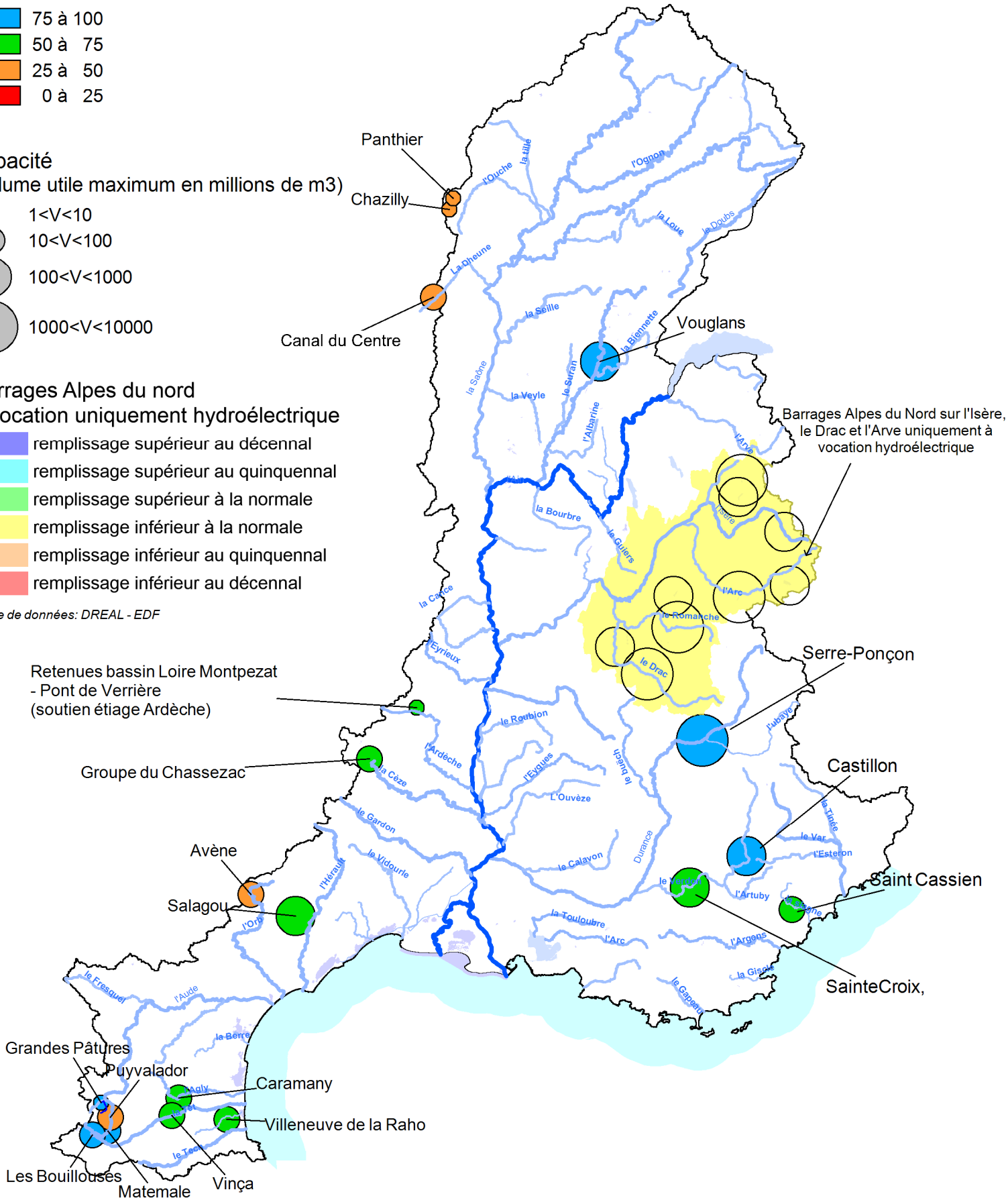
(Volume utile maximum en millions de m³)



Barrages Alpes du nord à vocation uniquement hydroélectrique



Source de données: DREAL - EDF



Situation des retenues du bassin Rhône-Méditerranée
Situation au 1er septembre 2015

Nom du barrage	Volume utile maximal (m³)	Rapport du volume sur le volume maximal utile (%)	Région	Dpt	Communes de repérage	Coordonnées approximatives (Lambert 93 en mètres)		Sous bassin ou cours d'eau	Principaux usages Hydroélectricité, AEP Agricols, navigation soutien d'étiage
						X	Y		
Chazilly	2 200 000	37	Bourgogne	21	CHAZILLY	821 450	6 677 592	Canal de Bourgogne	Alimentation pour la navigation fluviale
Panthier	8 100 000	38		21	COMMARIN	823 671	6 683 759		
Canal du Centre	22 000 000	49		71	MONTCHANIN	812 029	6 628 551	Canal du Centre	
Vouglans	381 000 000	89	Franche-Comté	39	MAISOD	904 742	6 592 086	Ain	multi usages
Chambon	40 600 000	Barrages Alpes du Nord sur l'Isère, le Drac et l'Arve uniquement à vocation hydroélectrique : Indicateur global de ces retenues : 3	Rhône-Alpes	38	MIZOEN	946 991	6 443 411	Romanche - Drac	Hydro électricité
Grand-Maison	124 000 000			38	VAUJANY	944 647	6 460 878		
Monteynard	125 400 000			38	TREFFORT	911 933	6 432 741	Drac	
Sautet	72 000 000			38	AMBEL	929 822	6 417 348	Arc	
Bissorte	38 400 000			73	ORELLE	981 285	6 459 784		
Mont-Cenis	234 800 000			73	LANSLEVILLARD	1 009 744	6 466 129	Isère	
Girotte	43 800 000			73	HAUTELUCE	983 326	6 524 939		
Roselend	184 700 000			73	BEAUFORT	981 488	6 515 769		
Tignes	211 700 000			73	TIGNES	1 006 965	6 496 068		
Retenues bassin Loire Montpezat Pont de Veyrières	470 000			72	Bassin Loire-Bretagne	07	CHIROLS , MEYRAS	800 844	
Groupe du Chassezac	59 600 000	65	Languedoc-Roussillon + RA	48-07	VILLEFORT	774 277	6 371 447	Chassezac	
Avène	30 600 000	49	Languedoc-Roussillon	34	AVENE	707 495	6 296 282	Orb	AEP
Salagou	102 000 000	50		34	LIAUSSON	732 387	6 284 134	Hérault	AEP
Caramany	27 500 000	71		66	CARAMANY	666 305	6 183 032	Agly	Hydro électricité
Matemale	20 600 000	88		66	MATEMALE	626 538	6 164 926	Aude	
Puyvalador	10 100 000	38		66	PUYVALADOR	628 170	6 172 484		
Villeneuve de la Raho	18 400 000	68		66	VILLENEUVE-DE-LA-RAHO	693 069	6 170 787	Têt, Tech	
Vinça	24 600 000	56		66	VINCA	662 427	6 173 215		
Les Bouillouses	17 450 000	91		66	LES ANGLES	617 961	6 162 880		
Grandes Pâtures	1 600 000	90		09	MIJANES	622 856	6 180 859	Aude	
Castillon	113 000 000	92,7		Provence-Alpes-Côte d'Azur	04	CASTELLANE	984 228	6 315 189	Verdon
Sainte-Croix	301 000 000	70,0	04		SAINTE-CROIX-DE-VERDON	952 467	6 298 130	multi usages	
Serre-Ponçon	1 029 900 000	88,8	05		SAVINES-LE-LAC	960 067	6 380 158	Durance	multi usages
Saint-Cassien	29 000 000	71,0	83		MONTAUROUX	1 009 335	6 285 233	Siagne	multi usages

En rouge : données transmises par EDF au niveau du bassin Rhône-Méditerranée

1 : remplissage inférieur au décennal

3 : remplissage inférieur à la normale

5 : remplissage supérieur au quinquennal

2 : remplissage inférieur au quinquennal

4 : remplissage supérieur à la normale

6 : remplissage supérieur au décennal